

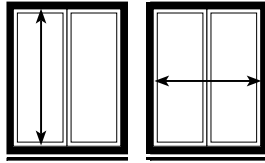
TOPPOINT

GORDIJNEN & RAILS VOUWGORDIJNEN VERSUS®

www.toppoint.eu

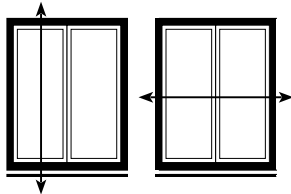
MEETINSTRUCTIE

"In de dag" (IDD)



Zowel de breedte als de hoogte dient op diverse plaatsen gemeten te worden. De kleinste gemeten maat is bepalend.

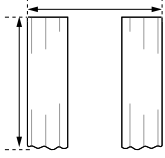
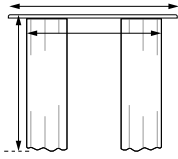
"Op de dag" (ODD)



Zowel de breedte als de hoogte dient op diverse plaatsen gemeten te worden. De grootst gemeten maat is bepalend.

Gordijnen:

Bestelmaat is afgewerkte maat inclusief steun/clip, van bovenkant steun tot onderkant gordijn.

	bestelbreedte	bestelhoogte
Losse gordijnen	meet de gewenste breedte	- 0 mm
		bestelhoogte hoofdje 0 meet onderkant rails tot aan de vloer - 30 mm bestelhoogte hoofdje anders (de gordijnen lopen voor de bestaande rails langs) meet onderkant rails tot aan de vloer - 20 mm
Gordijnen incl. Toppoint rail	bestelbreedte rail	
	meet de gewenste breedte	- 0 mm
	bestelbreedte gordijn	
	meet de gewenste breedte	- 0 mm
		bestelhoogte (rail incl. steunen en gordijn) meet de gewenste hoogte tot aan de vloer - 20 mm
Gordijnen met ringen		bestelhoogte (hoofdje 40 mm)
	meet de gewenste breedte	- 0 mm
		meet bovenkant roede tot vloer + 20 mm
		de gordijnen komen 40 mm boven de roede en 20 mm vrij van de vloer
Vouwgordijnen		
	meet de breedte	- 10 mm
		meet de hoogte - 5 mm
Versus®		
	meet de breedte	- 10 mm
		meet de hoogte - 20 mm



Scan hier voor meer info
tolerantie maten

TECHNISCHE INFO

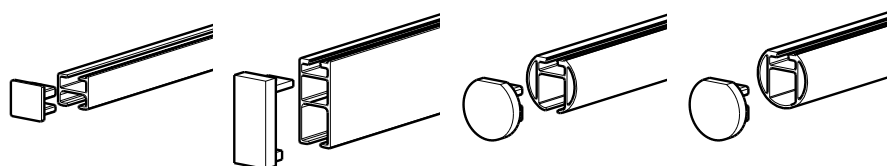
Confectie	Soort	Ploofactor ex zijzoom	Pakketdiepte plusminus	Plooidiepte plusminus	Plooi afstand plusminus	Confectie kleur	Voering mogelijk	Band- hoogte	Hoofdje
Wave	Big	2,5	17,5	17,5	8	zwart, wit	ja	8	0
Wave	Medium	2,2	15,5	15,5	8	zwart, wit	ja	8	0
Wave	Small	2	13	13	8	zwart, wit	ja	8	0
Ring	Big	2,5			kh 6 p. / baan 8	zwart, nikkel, antiek koper	ja	12 - 15	1,5 - 8
Ring	Medium	2,2	15,5	15,5	kh 6 p. / baan 8	zwart, nikkel, antiek koper	ja	12 - 15	1,5 - 8
Ring	Small	2	13	13	kh 6 p. / baan 8	zwart, nikkel, antiek koper	ja	12 - 15	1,5 - 8
Daq	Big	2,5	10	4	10	zwart, wit	ja	8-10-12-15	0 - 5,5
Daq	Retour	2,5	10	3,5	10	zwart, wit	ja	8-10-12-15	0
Dubbel	Big	2,5	10	4	10	zwart, wit	ja	8-10-12-15	0 - 5,5
Dubbel	Medium	2,2	7,5	3,2	10	zwart, wit	ja	8-10-12-15	0 - 5,5
Dubbel	Small	2	7	2,4	10	zwart, wit	ja	8-10-12-15	0 - 5,5
Dubbel	Retour	2,5	10	3,5	10	zwart, wit	ja	8-10-12-15	0
Enkel	Big	2	9	4	10	zwart, wit	ja	8-10-12-15	0 - 5,5
Enkel	Medium	1,8	8,5	3,3	10	zwart, wit	ja	8-10-12-15	0 - 5,5
Enkel	Small	1,5	7	2	10	zwart, wit	ja	8-10-12-15	0 - 5,5
Enkel	Retour	2	9	3	10	zwart, wit	ja	8-10-12-15	0

Alle confecties zijn mogelijk met de onderafwerking zoom, verzwaringskoord of locken.

TECHNISCHE INFO

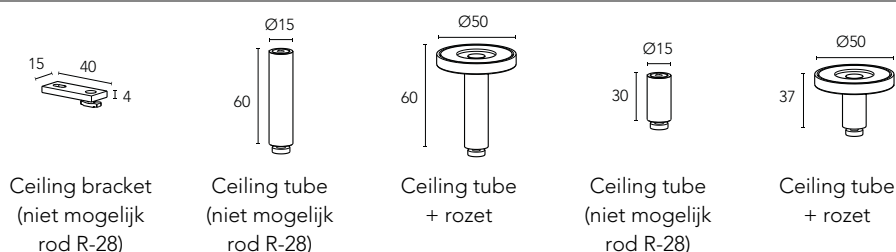
Rails	Compact rail CR-16	Design rail DR-38	Rod rail RR-28	Rod R-28
Rails, eindkappen, steunen zijn verkrijgbaar in zwart structuur, grijs en wit structuur				

Rail + eindkap

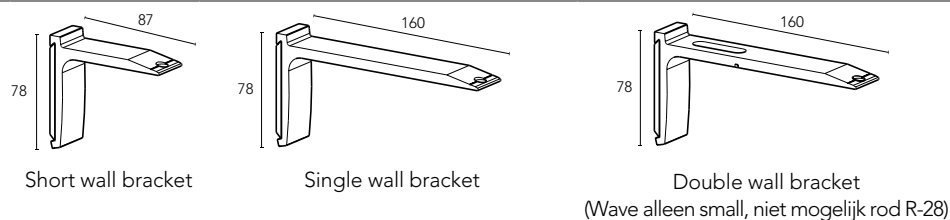


Afmeting rail (bxh)	17 x 16 mm	17 x 40 mm	Ø 28 mm	Ø 28 mm
Max. lengte	690 cm	690 cm	690 cm	690 cm
Max. afmeting gebogen	590 x 190 cm	590 x 190 cm		
Max. lengte gebogen	650 cm	650 cm		

Plafondmontage



Wandmontage



Aftrekmaten in mm (ter info, Toppoint past uw gordijn aan)

	Compact rail CR-16	Design rail DR-38	Rod rail RR-28
Ceiling bracket	20	44	30
Ceiling tube 30	46	70	56
Ceiling tube 30 + rozet	53	77	63
Ceiling tube 60	76	100	86
Ceiling tube 55 + rozet	76	100	86
Wall brackets (blind)	30	54	40
Wall brackets (screw)	23	47	33

Onderdeel rails		Onderdeel gordijn		Los bestelbaar via dealersite	
					
Runner (Wave)	Stoprunner	Eind wave haak	Vertragingsoverzet	Klikrunner	

Rails

TECHNISCHE INFO

Rails	breedte (mm)													
	< 750	< 1250	< 1750	< 2250	< 2750	< 3250	< 3750	< 4250	< 4750	< 5250	< 5750	< 6250	< 6750	< 6900

Aantal steunen:

Compact/Design rail	2	3	4	5	6	7	8	9	10	11	12	13	14	15
---------------------	---	---	---	---	---	---	---	---	----	----	----	----	----	----

< 750 < 1250 < 1750 < 2250 < 2750 < 3150

Rod rail	2	2	2	3	3	3
----------	---	---	---	---	---	---

Opties

Rails

Plafondmontage	€ 60,-	per meter
Wandmontage	€ 90,-	per meter
Dubbele wandmontage	€ 180,-	per meter
Bochten	€ 35,-	per bocht

Rails

BOCHTEN | 90° - 180°

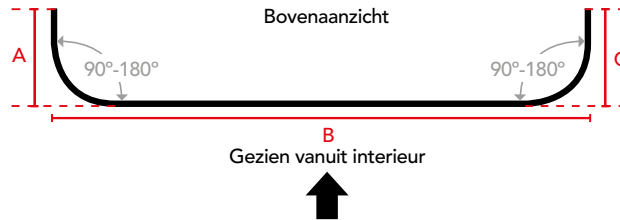
Wanneer u een special kiest moet u altijd een gedetailleerde tekening insturen naar Toppoint (sales@toppoint.eu).

Radius (op het hart van de rail gemeten)

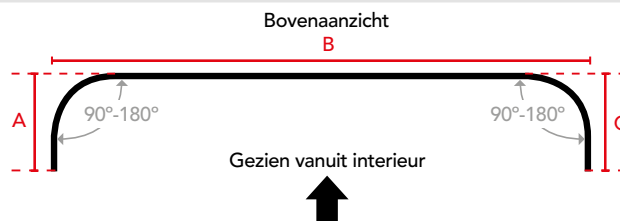
Compact rail 100 mm

Design rail: 150 mm

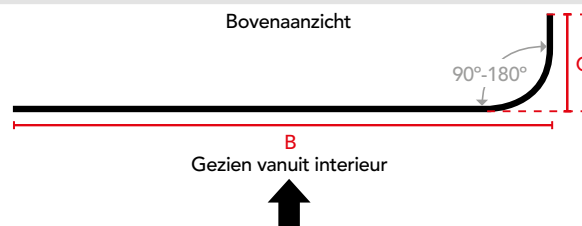
Optie 01



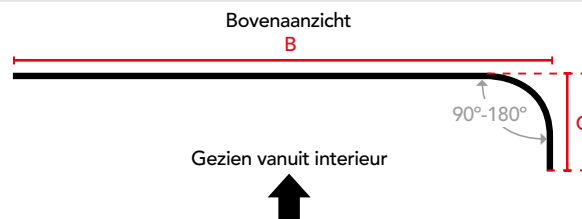
Optie 02



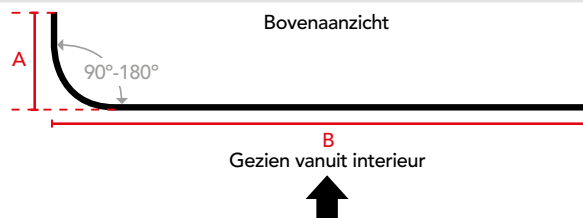
Optie 03



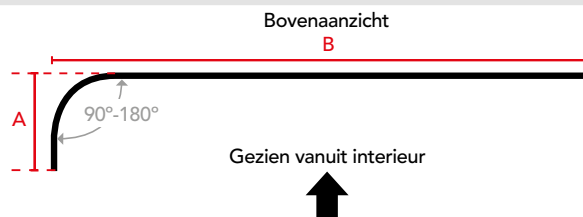
Optie 04



Optie 05



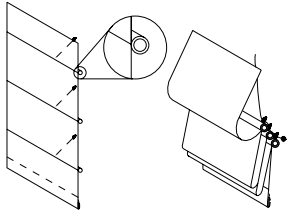
Optie 06



Vouwgordijnen

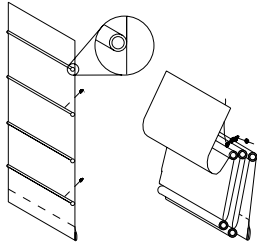
MODELLEN

Modellen



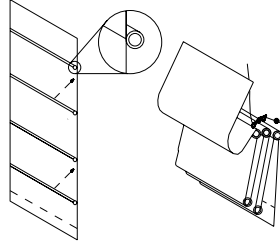
RB2A

Balein ingestikt aan de achterzijde.
Niet mogelijk met screenstof.



RB2B

Balein ingestikt aan de voorzijde.
Niet mogelijk met screenstof.

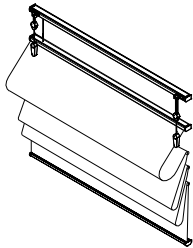


RB2C

Balein ingestikt aan de voorzijde
en om & om opgetrokken.

RB2E

Balein ingestikt aan de achterzijde
en om & om opgetrokken.



Top-down/Bottom-up (RB2A)

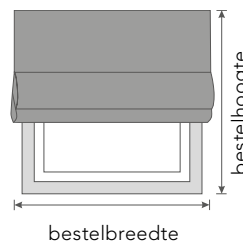
Balein ingestikt aan de achterzijde.
Niet mogelijk met screenstof, ketting
of om deze te voeren.

Meetinstructie

Voor u gaat meten:

Is de plaats waar u het product wilt monteren vlak en waterpas? Is dit niet het geval, dan kan dit het goed functioneren en/of rechthangen van het product belemmeren. Kan de ondergrond het product dragen? Geef het product voldoende ruimte, zodat het product niet in contact komt met klinken e.d.

Meet de breedte en de hoogte op diverse plaatsen. De kleinste maat is bepalend. **Let op:** de door u opgegeven bestelmaat dient altijd de afgewerkte maat te zijn!

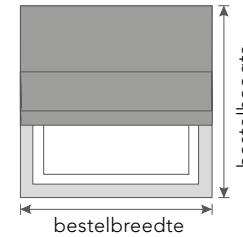


Op de dag/op de muur

Bestelbreedte = meet de breedte tussen het raamkozijn of de muren en tel daarbij aan iedere zijde de gewenste overlap in de breedte.

Bestelhoogte = meet de hoogte van het kozijn + de pakkethoogte.

Op deze manier is er voldoende bedekking van het raam en kan het raam nog altijd naar binnen toe opgedraaid worden.



In de dag/in het kozijn

Bestelbreedte = meet de breedte tussen de twee muren/kozijn min 10 mm.

Bestelhoogte = meet de hoogte van het kozijn min 5 mm.

Houdt er rekening mee dat er voldoende ruimte voor de klink overblijft zodat het raam goed bedienbaar blijft en het pakket het openen/sluiten van het raam niet belemmert.

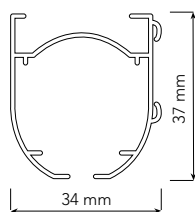
Vouwgordijnen naast elkaar in 1 ruimte

Wanneer er meerdere vouwgordijnen in dezelfde ruimte komen te hangen kan bij de confectione rekening gehouden worden met een eventueel rapport en/of gelijke hoogte van de segmenten. Er kunnen max. 4 vouwgordijnen aan elkaar worden uitgelijnd.

Bij vouwgordijnen met ongelijke hoogtes in 1 ruimte wordt de segmenthoogte gelijk gehouden zodat de baleinen op 1 lijn uitkomen. Het kan dan voorkomen dat het onderste segment verschillend in hoogte is t.o.v. de overige segmenten.

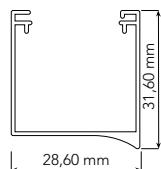
Vouwgordijnen type RB2C & RB2E met ongelijke hoogte kunnen niet aan elkaar uitgelijnd worden.

Bovenprofiel



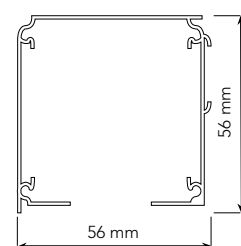
standaard

zwart, wit, geanodiseerd



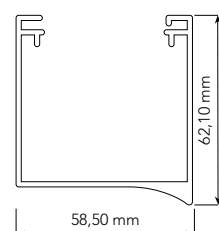
12V externe accu & 24V

zwart, wit, geanodiseerd



standaard bij XL systeem

zwart, wit, geanodiseerd



12V interne accu & 230V

zwart, wit, geanodiseerd

KETTINGBEDIENING

Opties	Technische Informatie									
	Inbouwdiepte (cm) incl. steun	Min. breedte (cm)	Max. breedte (cm)	Max. breedte (cm) screenstof	Min. hoogte (cm)	Max. hoogte (cm)	Max. hoogte (cm) screenstof	Max. opp. (m ²)		
								ongevoerd	gevoerd	
RB2A	4,4	37	360	n.v.t.	50	350	n.v.t.	8,9	8,9	
RB2B	4,4	37	360	n.v.t.	50	350	n.v.t.	8,9	8,9	
RB2C	4,4	37	360	300	50	350	300	8,9	8,9	
RB2E	4,4	37	360	300	50	350	300	8,9	8,9	
Top down/Bottom-up	2,6	40	200	n.v.t.	50	200	n.v.t.	4	n.v.t.	
Staaldraadzijgeleiding	4,4	37	350	300	50	250	300	8,9	8,9	
XL systeem	7,0	50	450	400	50	350	300	16	16	
Elektra										
Brel 230 volt	7,6	65	400	300	50	325	300	13	10	
Brel 12 volt	3,6	53	360	300	50	325	300	5	n.v.t.	
Brel 12 volt +interne accu	7,6	82	400	300	50	325	300	13	10	
Somfy 230 volt	7,6	65	400	300	50	325	300	13	10	
Somfy 24 volt	3,6	53	360	300	50	325	300	5	n.v.t.	
Somfy 12 volt Tilt & Lift	3,6	53	360	300	50	325	300	5	n.v.t.	

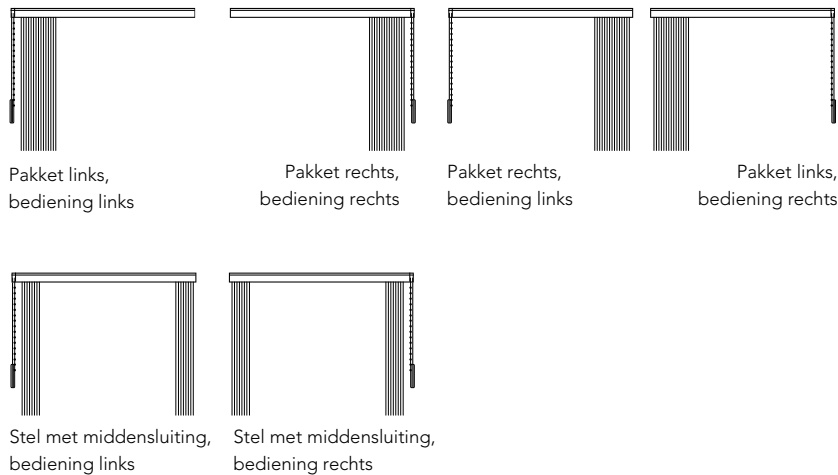
Voeren											
		breedte									
		100	140	180	220	260	300	340	380	420	450
hoogte	100	100	150	175	200	225	250	275	300	325	350
	140	150	200	225	250	275	300	325	350	375	400
	180	175	225	250	275	300	325	350	375	425	450
	220	200	250	275	300	325	350	400	450	475	500
	260	225	275	300	325	350	375	450	500	550	575
	300	275	300	325	350	375	400	500	550	600	650
	340	300	325	350	400	450	500	550	600	650	700
350	325	350	375	425	475	525	575	625	675	725	

TECHNISCHE INFORMATIE

PAKKET- EN BEDIENINGSMOGELIJKHEDEN

Het Versus® gordijn kunt u in elk gewenste stand kantelen met een kettingbediening.

Met het trekkoord kan het Versus® gordijn eenvoudig gedeeltelijk, of in zijn geheel open en dicht geschoven worden.



STOFFEN

Onderstaande stoffen zijn geschikt voor Versus®

Florie FR

Inbetween Between

Inbetween Calidus

Inbetween Corsica

Inbetween Cotton

Inbetween Cotton FR

Inbetween Florie

Inbetween Lungo (max. hoogte 310 cm)

Inbetween Royal

Inbetween Spark

Sol

PAKKETBREEDTES

Rail	Pakketbreedte (cm)	
Breedte (cm)	89 mm	127 mm
60	10,2	7,6
70	11,2	8,6
80	12,1	9,6
90	13,1	10,5
100	14,9	11,5
110	15,8	11,6
120	16,8	12,5
130	18,6	13,5
140	19,5	14,4
150	20,5	14,5
160	22,4	16,4
170	23,4	17,5
180	24,4	17,7
190	25,5	18,7
200	27,4	19,8
210	28,5	20,8
220	29,5	21,9
230	31,4	22,9
240	32,5	24,0
250	33,5	25,0
260	35,4	25,2
270	36,5	26,2
280	37,5	27,3
290	38,5	28,4
300	40,4	29,4
310	41,5	30,5
320	42,5	31,5
330	44,5	32,6
340	45,5	32,8
350	46,6	33,8
360	47,6	34,9
370	49,5	35,9
380	50,5	37,0
390	51,6	38,0
400	53,5	39,1
410	55,4	40,1
420	55,6	40,3
430	57,5	41,3
440	58,6	42,4
450	59,6	43,4

De pakketbreedtes blijven slechts een indicatie.

TECHNISCHE INFORMATIE

AFMETINGEN

Standaard model	Technische Informatie						
Het Versus® gordijn wordt standaard geleverd met grijze lamellen.	Min. breedte (cm)	Max. railbreedte (cm)	Min. hoogte (cm)	Max. hoogte (cm)	Pakketdiepte (cm)	Midden opening bij een stel met middensluiting (open toestand)	Midden opening boven bij een stel met middensluiting (gesloten toestand)
89 mm	24	450	50	stofhoogte -9	±13	±6 cm	±0 cm
127 mm	24	450	50	stofhoogte -9	±18	±6 cm	±0 cm
Elektra							
Somfy 230 volt RTS	50	450	50	stofhoogte -9	±18	±6 cm	±0 cm

