

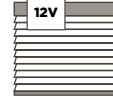
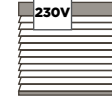
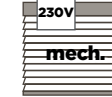


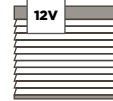
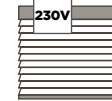
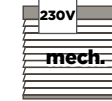


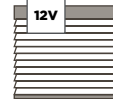
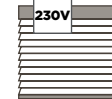
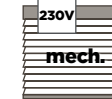


TOPPOINT

# SILVA<sup>®</sup> JALOEZIEËN

[www.toppoint.eu](http://www.toppoint.eu)

# MAATVOERINGEN

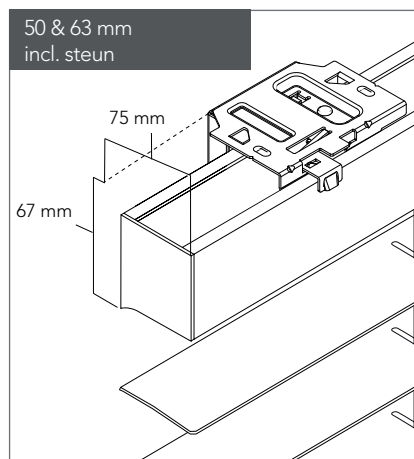
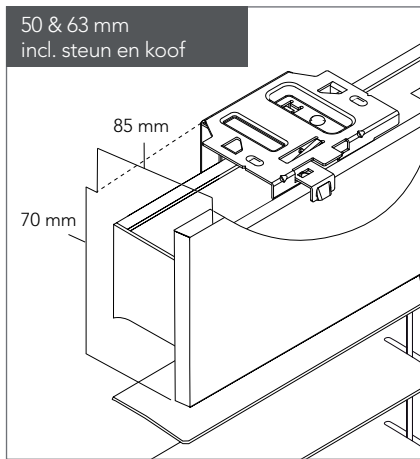
lamelbreedte (mm) max. breedte (cm)	Bediening					pakkethoogtes (cm) ladderkoord 100 cm: 15,1 - 17,3 cm 150 cm: 19,1 - 21,3 cm 200 cm: 22,6 - 25,1 cm 250 cm: 26,6 - 28,8 cm 300 cm: 30,6 - 32,8 cm  ladderband 100 cm: 17,6 - 19,8 cm 150 cm: 23,1 - 25,3 cm 200 cm: 28,1 - 30,3 cm 250 cm: 33,6 - 35,8 cm 300 cm: 39,1 - 41,3 cm  Aantal ladderkoorden / ladderbanden 41 - 60 cm: 2 stuks 60,1 - 80 cm: 2 stuks 80,1 - 90 cm: 2 stuks 90,1 - 140 cm: 3 stuks 140,1 - 190 cm: 4 stuks 190,1 - 240 cm: 5 stuks 240,1 - 280 cm: 6 stuks 280,1 - 350 cm: 7 stuks
	koord*	mono ketting	elektrisch			
50 mm < 240 cm >	 min 41 x 30 max 240 x 325 6,5 m <sup>2</sup>	 min 56 x 30 max 240 x 325 7,2 m <sup>2</sup>	 min 77 x 30 max 240 x 325 7,8 m <sup>2</sup>	 min 70 x 30 max 240 x 325 7,8 m <sup>2</sup>	 min 60 x 30 max 240 x 325 7,8 m <sup>2</sup>	
63 mm < 270 cm >	 min 41 x 30 max 270 x 325 6,5 m <sup>2</sup>	 min 56 x 30 max 270 x 325 8,0 m <sup>2</sup>	 min 77 x 30 max 270 x 325 8,8 m <sup>2</sup>	 min 70 x 30 max 270 x 325 8,8 m <sup>2</sup>	 min 60 x 30 max 270 x 325 8,8 m <sup>2</sup>	
50 & 63 mm < 350 cm >	 min 41 x 30 max 350 x 325 6,5 m <sup>2</sup>	 min 56 x 30 max 350 x 325 8,5 m <sup>2</sup>	 min 77 x 30 max 350 x 325 10 m <sup>2</sup>	 min 70 x 30 max 350 x 325 10 m <sup>2</sup>	 min 60 x 30 max 350 x 325 10 m <sup>2</sup>	

Hoogte tolerantie: +0,5 / -0,5 cm

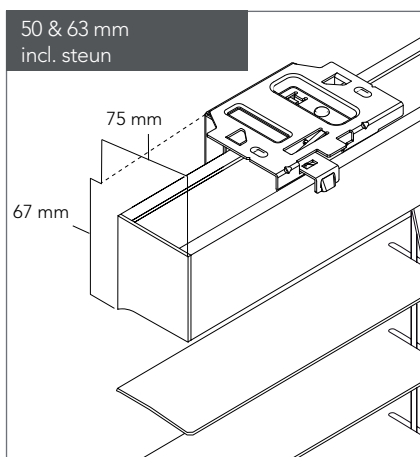
\* Vanaf 140 cm breedte wordt de jaloezie geleverd met 2 koordremmen.  
Bij een jaloezie van 60 cm of kleiner wordt de bediening gesplitst.

# AFMETINGEN

## KOORD & ELEKTRISCH



## MONO KETTING

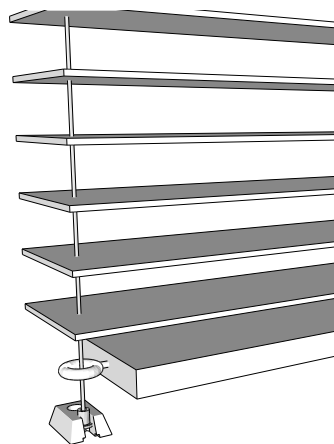



# ZIJGELEIDING

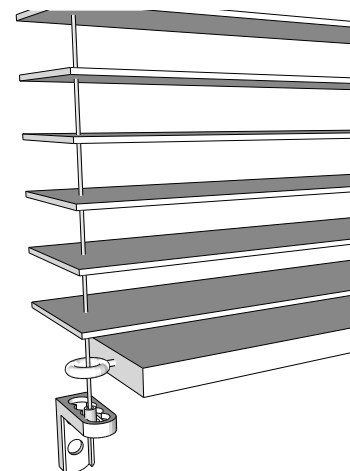
## DOOR MIDDEL VAN SPANDRADEN

Mogelijk bij koord- en elektrische bediening.

De staaldraden lopen vanuit het bovenprofiel door de lamellen naar beneden. Schuin plaatsen is niet mogelijk.



Zijgeleiding met spandraden voor in de dag montage



Zijgeleiding met spandraden voor op de dag montage



# ELEKTRA



## MOTOREN BREL

Eigenschappen	8 volt Tilt only	12 volt + int. accu	230 volt	230 volt mech.
Interne accu	✓	✓		
Externe accu				
Bedrade stroomvoorziening 230 volt			✓	✓
Bedrade stroomvoorziening transformator				
Type oplaadpunt	USB-C	USB-C	n.v.t.	n.v.t.
Motor specificaties	8 volt Tilt only	12 volt + int. accu	230 volt	230 volt mech.
Kabel lengte (mm)	n.v.t.	100	3000	3000
<b>1</b> Besturingen: 1-weg communicatie Geeft geen terugkoppeling	✓	✓	✓	✓
<b>2</b> Besturingen: 2-weg communicatie Geeft terugkoppeling Bi-directioneel	✓	✓	✓	
Domotica	8 volt Tilt only	12 volt + int. accu	230 volt	230 volt mech.
Draadloze domotica (HUB)	✓	✓	✓	
Bedrade domotica huisautomatisering				✓
Toebehoren	8 volt Tilt only	12 volt + int. accu	230 volt	230 volt mech.
Brel USB-C oplader (3 meter kabel)	✓	✓		
Brel 15 kanaals afstandsbediening	✓	✓	✓	
Brel 1 kanaals wandschakelaar	✓	✓	✓	
Brel Hub DD-1554	✓	✓	✓	
Brel Hub DD-7002B	✓	✓	✓	

## KOPPELEN MET BREL MOTOREN

### Koppelen met hub



Alle motoren van Brel zijn met onder andere de volgende draadloze domotica systemen te gebruiken:



### Koppelen met spraakbesturing



## MOTOREN SOMFY

Eigenschappen	230 volt RTS	230 volt mech.	230 volt IO
Interne accu			
Externe accu			
Bedrade stroomvoorziening 230 volt	✓	✓	✓
Bedrade stroomvoorziening transformator			
Type oplaadpunt	n.v.t.	n.v.t.	n.v.t.
Motor specificaties	230 volt RTS	230 volt mech.	230 volt IO
Kabel lengte (mm)	3000	2500	3000
 Besturingen: 1-weg communicatie Geeft geen terugkoppeling RTS	✓	✓	✓
 Besturingen: 2-weg communicatie Geeft terugkoppeling IO			✓
Domotica	230 volt RTS	230 volt mech.	230 volt IO
Draadloze domotica (HUB)	✓		✓
Bedrade domotica huisautomatisering		✓	
Toebehoren	230 volt RTS	230 volt mech.	230 volt IO
Situo 1 RTS- 1 kanaals afstandsbediening	✓		
Situo 5 RTS - 5 kanaals afstandsbediening	✓		
Smoove Origin RTS - 1 kanaals wandschakelaar	✓		
Situo 1 IO - 1 kanaals afstandsbediening			✓
Situo 5 IO - 5 kanaals afstandsbediening			✓
Smoove Origin IO - 1 kanaals wandschakelaar			✓

# AFWERKINGEN

## SILVA® CLASSIC

Bovenafwerking met koof



Onderafwerking in hout



Mogelijk met koordbediening en elektrische bediening.

## SILVA® DESIGN

Bovenafwerking zonder koof



Ral 7016 antraciet fijnstructuur



Ral 9005 zwart fijnstructuur



geanodiseerd champagne



geanodiseerd



Ral 9016 wit fijnstructuur

Onderafwerking in aluminium of hout



Mogelijk met mono ketting bediening, koordbediening en elektrische bediening.



## KETTINGEN


De kettingbediening heeft een overbrenging van 1:4 en bij grotere oppervlaktes 1:16. Door een kettingspanner op de muur wordt uw product kindveilig (Childdsafe).



pvc wit



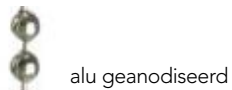
pvc grijs



pvc antraciet



pvc zwart



alu geanodiseerd



alu champagne



alu zwart

# EIGENSCHAPPEN

## DUURZAAMHEID



Dit product is een stuk duurzamer dan gemiddeld. Op vele verschillende manieren vindt er wereldwijd een transitie naar duurzaam produceren; het nieuwe normaal.

In de weerwar van logo's en keurmerken 1 helder symbool ter duiding van duurzaamheid.

## KLEURECHTHEID

Houten jaloezieën bestaan uit echt hout met alle bijbehorende natuurlijke eigenschappen. Zo kan de nerf en de kleur van het hout anders zijn dan van de gekozen staal. Hout is immers een natuurproduct en reageert op licht, warmte en luchtvochtigheid. Vermijd te veel warmte en vocht en u zult nog jaren genieten van uw houten jaloezie.

## ONDERHOUD

De jaloezieën zijn bij normale omstandigheden vrijwel onderhoudsvrij. Toch kan zich op den duur stof op de lamellen verzamelen. Dit is het makkelijkst te verwijderen met een plumeau.

Mocht er toch een vlek zijn, probeer deze met een vochtige doek te verwijderen. Gebruik hierbij geen schoonmaakmiddelen.

# METEN SILVA® JALOEZIEËN

## VOORKOM TELEURSTELLINGEN

Voor u gaat meten: Is de plaats waar u het product wilt monteren vlak en waterpas? Is dit niet het geval, dan kan dit het goed functioneren en/of rechthangen van het product belemmeren. Kan de ondergrond het product dragen? Geef het product voldoende ruimte zodat het product niet in contact komt met klinken e.d.

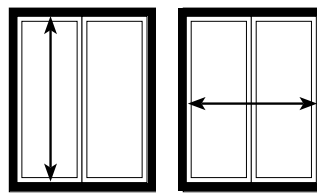
De bediening wordt op min. 150 cm van de vloer gemaakt om zo de veiligheid van kinderen (ChildSafety) te waarborgen en te voldoen aan de EU-norm EN 16433 en EN 16434.

## JALOEZIEËN NAAST ELKAAR

Bij jaloezieën naast elkaar zullen wij altijd proberen de lamellen door te laten lopen (max. 4 producten naast elkaar). Echter door de rek in de ladderbanden en -koorden is het niet 100% mogelijk. Zelfs bij identieke maatvoering kunnen wij dit niet garanderen.

Wij produceren uw product binnen de NEN-norm EN13120.

## “IN DE DAG”

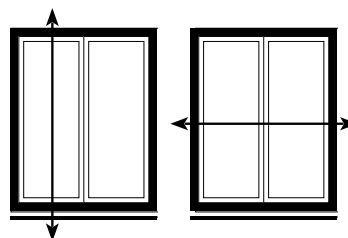


Zowel de breedte als de hoogte dient op diverse plaatsen gemeten te worden. De kleinste maat is bepalend. De gebruikelijke aftrekmaten bij “in de dag” zijn als volgt: 1 cm in de breedte en 0 cm in de hoogte.

Bij “in de dag” is de koof 7 mm breder dan het product.



## “OP DE DAG”



Meet de breedte inclusief de benodigde overlap in breedte en hoogte. De door u opgemeten maten zijn blijvende maten.

Bij een jaloezie “op de dag” wordt de koof voorzien van zijkapjes. De koof is dan 35 mm breder dan het product.

